

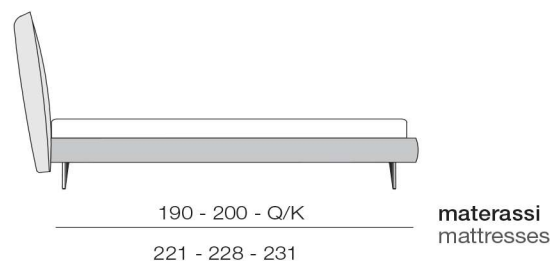
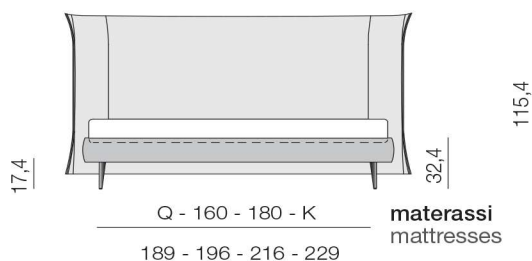
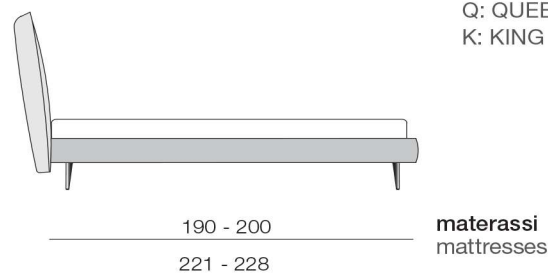
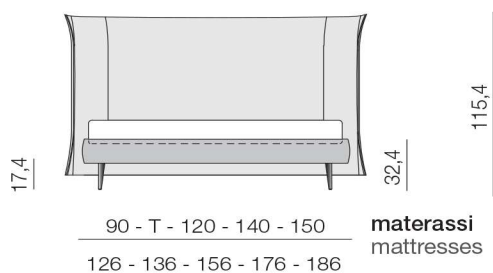
LETTO PLY CON GIROLETTO A. 17 CM
PLY BED WITH BED FRAME H. 17 CM

L'eleganza di un vestito sartoriale contraddistingue il letto PLY con alamari e rifiniture al dettaglio in sintonia con la morbidezza e razionalità delle sue linee. La testata è caratterizzata da due alamari laterali in pelle di colore nero, bianco, grigio, cioccolato, blu oppure dello stesso tessuto utilizzato per il letto.

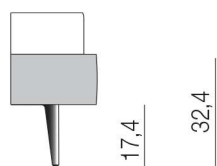
The elegance of a tailored suit distinguishes the PLY bed with frogs and detail finishes in harmony with the softness and rationality of its lines. The headboard is characterized by two lateral frogs in leather, available in black, white, grey, chocolate, blue or in the same fabric used for the bed.



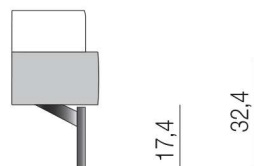
LEGENDA:
T: TWIN 100 X 200 cm
Q: QUEEN 153 X 203 cm
K: KING 193 X 203 cm



Caratteristiche
Features



piede CLASSIC
A. 17,4 cm finitura nero
(di default)
CLASSIC foot
H. 17,4 cm black finish
(by default)

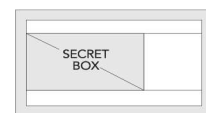


piede MINIMAL
A. 17,4 cm finitura in
tutti i colori dei laccati
MINIMAL foot
H. 17,4 cm all lacquered
colours finish

SECRET BOX non disponibile per misure materassi 90 - T - 120
SECRET BOX not available for mattresses sizes 90 - T - 120

Carter di compensazione opzionali
Optional adjustment carters

Coprire in tessuto (opzionale)
Bedframe fabric covering (optional)

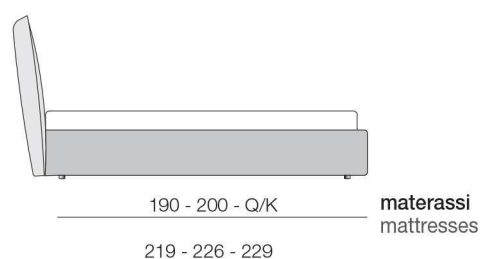
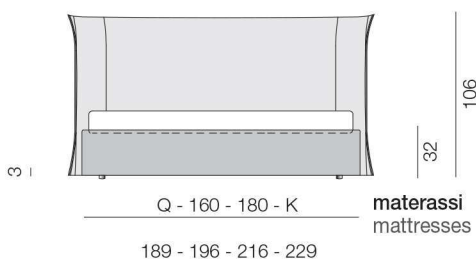
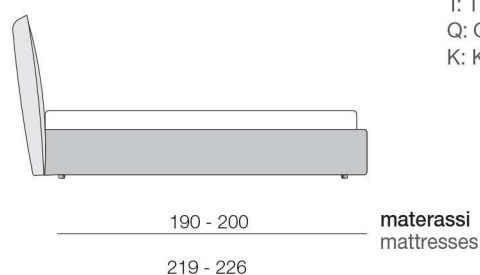
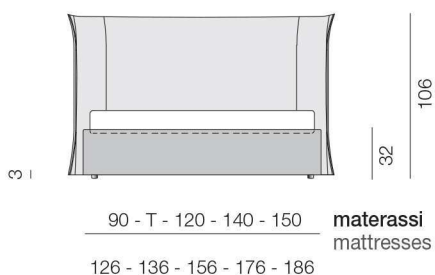


LETTO PLY CON GIROLETTO A. 27 CM
PLY BED WITH BED FRAME H. 27 CM

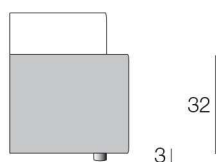
Il letto PLY è disponibile anche nella versione con giroletto A. 27 cm.
PLY bed is also available in H. 27 cm bed frame.



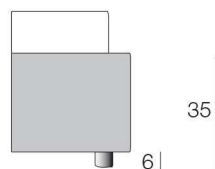
LEGENDA:
T: TWIN 100 X 200 cm
Q: QUEEN 153 X 203 cm
K: KING 193 X 203 cm



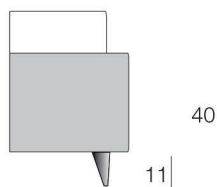
Caratteristiche
Features



piede BASIC
A. 3 cm finitura wengè
BASIC foot
H. 3 cm wenge finish



piede CILINDRICO
A. 6 cm finitura in polipropilene
colore nero o in legno colore
naturale/bianco/wengè
CYLINDRICAL foot
H. 6 cm polypropylene black
finish or wood in natural/white/
wenge finish



piede OBLIQUO
A. 11 cm finitura in polipropilene
colore nero/bianco/tortora/blu/
grigio o in legno colore naturale/
bianco/wengè
SLANTED foot
H. 11 cm polypropylene black/
white/dove grey/blue/grey
colours finish or wood in natural/
white/wenge finish

Ruote opzionali
(2 pezzi)
Optional castors
(2 pieces)



Coprire in tessuto
(opzionale)
Bedframe fabric covering
(optional)



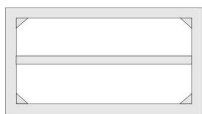
Coprire in tessuto
(opzionale)
Bedframe fabric covering
(optional)



LETTI
MATERASSI
BEDS
MATTRESSES

Tipologie di sistemi letto

Bed system types



RING

Rete a doghe in appoggio inclusa.
Predisposizione per rete in appoggio su angolari e palo centrale longitudinale. Piano di appoggio rete regolabile su 2 livelli incassati: A. 6 cm e A. 12,5 cm rispetto al bordo del giroletto.
La barra longitudinale viene fornita solo oltre i 140 cm, selezionabile solo per giroletto A. 27 cm.

Wooden slats included.
Angles and central bar are preset for wooden slats.
The bearing surface is adjustable at 2 heights: H. 6 cm and H. 12,5 cm referring to the bedframe edge.
Standard longitudinal board is provided starting from 140 cm version upwards, for bed frame H. 27 cm only.



BOX

Include rete ortopedica a doghe con doppio palo di sostegno centrale con 14 doghe in betulla L. 6,5 cm.
Doppio palo fornito solo nelle versioni 160 e 180 cm.
Coprire in tessuto opzionale.

Including orthopedic slats with double central support and 14 birchen slats W. 6,5 cm. Double central bars provided only in 160 cm and 180 cm versions.
Optional bedframe fabric covering.



PARALLEL BOX

Include rete ortopedica a doghe con doppio palo di sostegno centrale con 14 doghe in betulla L. 6,5 cm.
Doppio palo fornito solo nelle versioni 160 e 180 cm.
Altezza fascia contenitore 27 cm.
Sistema di apertura comfort a rete parallela.
Coprire in tessuto opzionale.

Including orthopedic slats with double central support and 14 birchen slats W. 6,5 cm.
Double central bars provided only in 160 cm and 180 cm versions. External height of the storage area 27 cm.
Comfort parallel frame opening system.
Optional bedframe fabric covering.

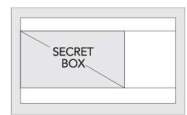




FIX

Include rete ortopedica strutturale con palo di sostegno centrale con 14 doghe L. 6,5 cm in betulla.

Including a structural orthopedic slatted base with central support and 14 birchen slats W. 6,5 cm.



SECRET BOX

Con il giroletto A. 17 cm è possibile inserire SECRET BOX, un contenitore funzionale dotato di scorrimento, per agevolare l'utilizzo e renderlo invisibile. Include rete ortopedica a doghe con doppio palo di sostegno centrale con 14 doghe in betulla L. 6,5 cm. Doppio palo fornito solo nelle versioni 160 e 180 cm.

With H. 17 cm sommier, it is possible to include SECRET BOX, which is a functional sliding box, to facilitate use and make it invisible. Including an orthopedic staves bedframe with double central support and 14 birchen staves W. 6,5 cm. Double central bars provided only in 160 and 180 cm versions.



Carter di compensazione opzionali
Optional adjustment carter



REMOVABLE

Imbottiti interamente sfoderabili

Upholstered bed completely removable



Coprirete in tessuto (opzionale)
Bedframe fabric covering (optional)

Tipologie piedi giroletto A. 17 cm
Bedframe foot types H. 17 cm



piede CLASSIC
A. 17,4 cm finitura nero
(di default)
CLASSIC foot
H. 17,4 cm black finish
(by default)



piede MINIMAL
A. 17,4 cm finitura in
tutti i colori dei laccati
MINIMAL foot
H. 17,4 cm all lacquered
colours finish

Tipologie piedi giroletto A. 27 cm
Bedframe foot types H. 27 cm



piede BASIC
A. 3 cm finitura wengè
BASIC foot
H. 3 cm wenge finish



piede CILINDRICO
A. 6 cm finitura in polipropilene
colore nero o in legno colore
naturale/bianco/wengè
CYLINDRICAL foot
H. 6 cm polypropylene black
finish or wood in natural/white/
wenge finish



piede OBLIQUO
A. 11 cm finitura in polipropilene
colore nero/bianco/tortora/blu/
grigio o in legno colore naturale/
bianco/wengè
SLANTED foot
H. 11 cm polypropylene black/
white/dove grey/blue/grey
colours finish or wood in natural/
white/wenge finish

Ruote A. 11 cm
Castors H. 11 cm

Compatibili solo con piede obliquo A. 11 cm
Compatible with slanted foot H. 11 cm only



tortora
dove grey



bianco
white



grigio
grey



nero
black



blu
blue