



NOTE PER MONTAGGIO

Sono necessari ingombri extra:

in larghezza + 4 cm
in altezza + 5 cm

NOTE DI PREMONTAGGIO

La Tumidei provvede al premontaggio della ferramenta quale:
guide per cassetti, basette per cerniere ante, bussole per
montaggio base e cappello

NOTE PER MONTAGGIO CON FERRAMENTA IN NICCHIA

Sono necessari ingombri extra (solo per armadiature lineari):

in larghezza + 1,5 cm
in altezza + 5 cm

NOTES FOR THE ASSEMBLY

Keep extra spaces as follows :

in width + 4 cm
in height + 5 cm

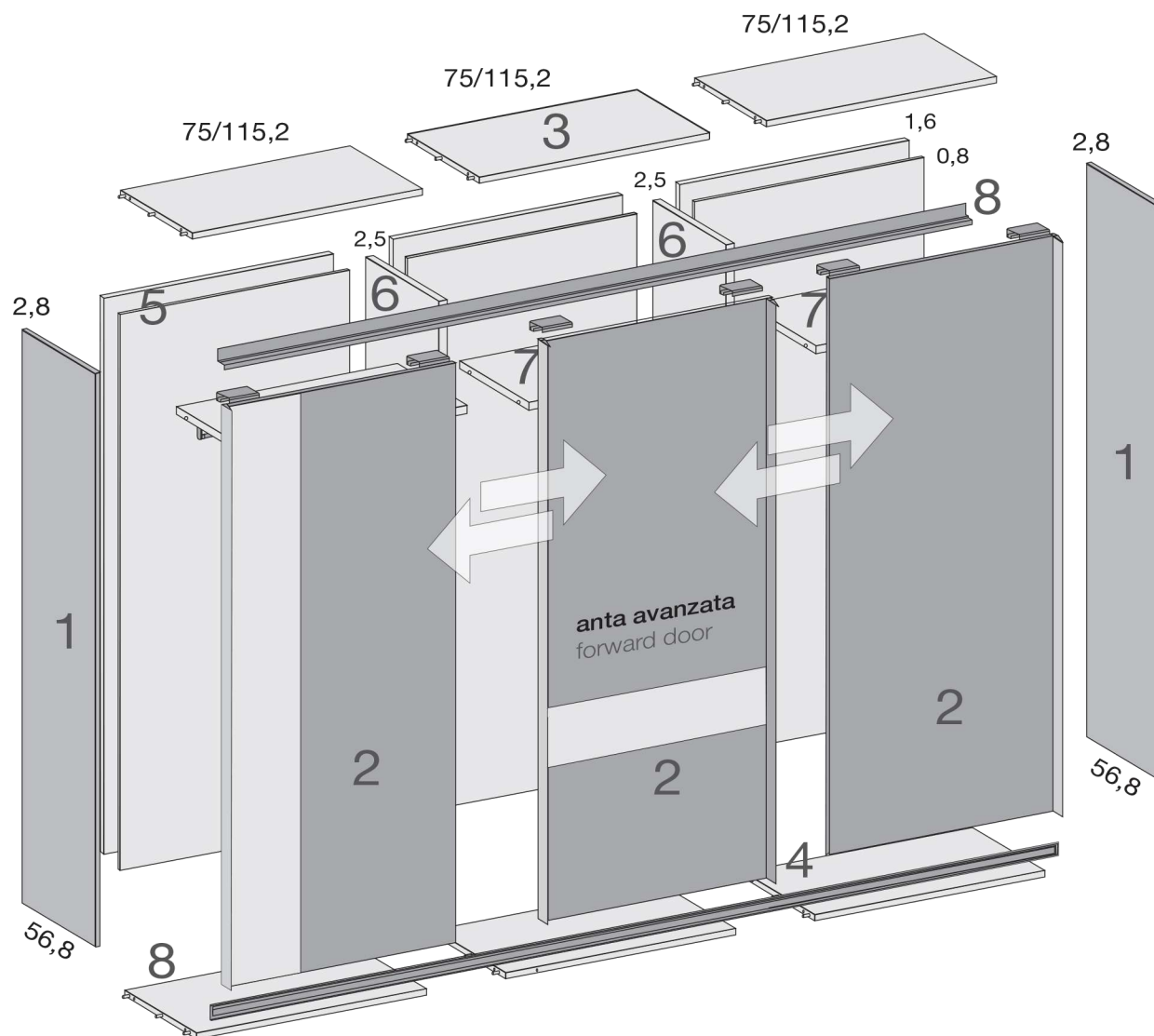
PRE-ASSEMBLY NOTES

Tumidei deals with the pre-assembly of the hardware such as:
rails for drawers, plates for hinges of the doors, nuts to assemble base and top

NOTES FOR THE ASSEMBLY WITH NICHE HARDWARE

Keep extra spaces as follows (for linear compositions only):

in width + 1,5 cm
in height + 5 cm


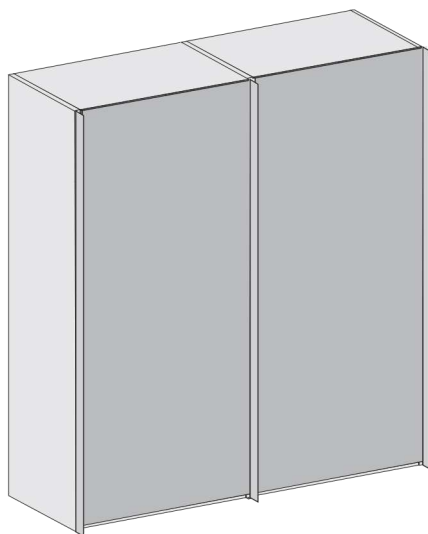
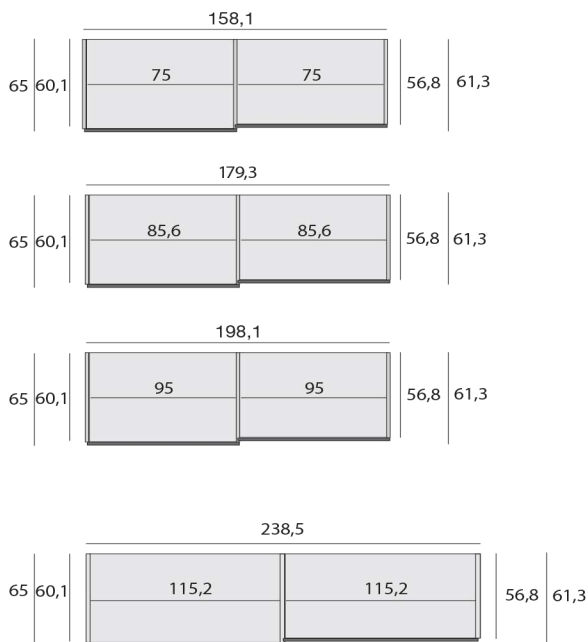


Componenti armadio
Wardrobe components

Spessore
Thickness

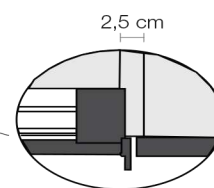
1	FIANCO TERMINALE END SIDE	Pannelli di particelle di legno bordati su 4 lati con forature passo 16 cm. Con livellatori. Panels of wooden particles with edges on 4 sides and drilled with a 16 cm range. With level adjusters.	2,8 cm
2	ANTA DOOR	Pannelli di particelle di legno bordati sui 4 lati con maniglie laterali in alluminio o laccate in tutti i colori da campionario con possibilità di aggiunta fasce verticali accostate o fasce orizzontali incassate. Panels of wooden particles with edges on 4 sides with lateral handles in aluminium or lacquered in all colours of the samples with possibility of adding vertical or recessed horizontal strips.	2 cm
3	CAPPELLO TOP	Pannelli di particelle di legno bordati sui 4 lati. Panels of wooden particles with edges on 4 sides.	2,5 cm
4	BASE BASE	Pannelli di particelle di legno bordati su 4 lati e completi di livellatori. Panels of wooden particles with edges on 4 sides including level adjusters.	2,5 cm
5	SCHIENA BACK	Pannelli di particelle di legno non bordati e rifiniti in ambedue le facciate. Panels of wooden particles with no edges and finished in both sides front and back.	0,8 cm 1,6 cm
6	FIANCO INTERMEDIO PARTITION	Pannelli di particelle di legno bordati su 4 lati e forati su entrambi i lati con passo 16 cm. Panels of wooden particles with edges on 4 sides and both sides with a 16 cm range.	2,5 cm
7	RIPIANI INTERNI INTERNAL SHELVES	Pannelli di particelle di legno bordati su 4 lati (ripiani in legno sp. 2,5 cm per vani da 75-85,6-95 cm, ripiani in legno sp. 4 cm per vani da 115,2 cm). Panels of wooden particles with edges on 4 sides (wooden shelves th. 2,5 cm for sections of width 75-85,6-95 cm, wooden shelves th. 4 cm for sections of width 115,2 cm).	2,5 cm 4 cm
8	BINARI RAILS	Alluminio anodizzato bronzo e frontalino rialzato a copertura del decelerante magnetico. Anodized bronze aluminum with front cover to hide magnetic soft close.	

Ingombri e altezze fianchi
Measures and sides heights

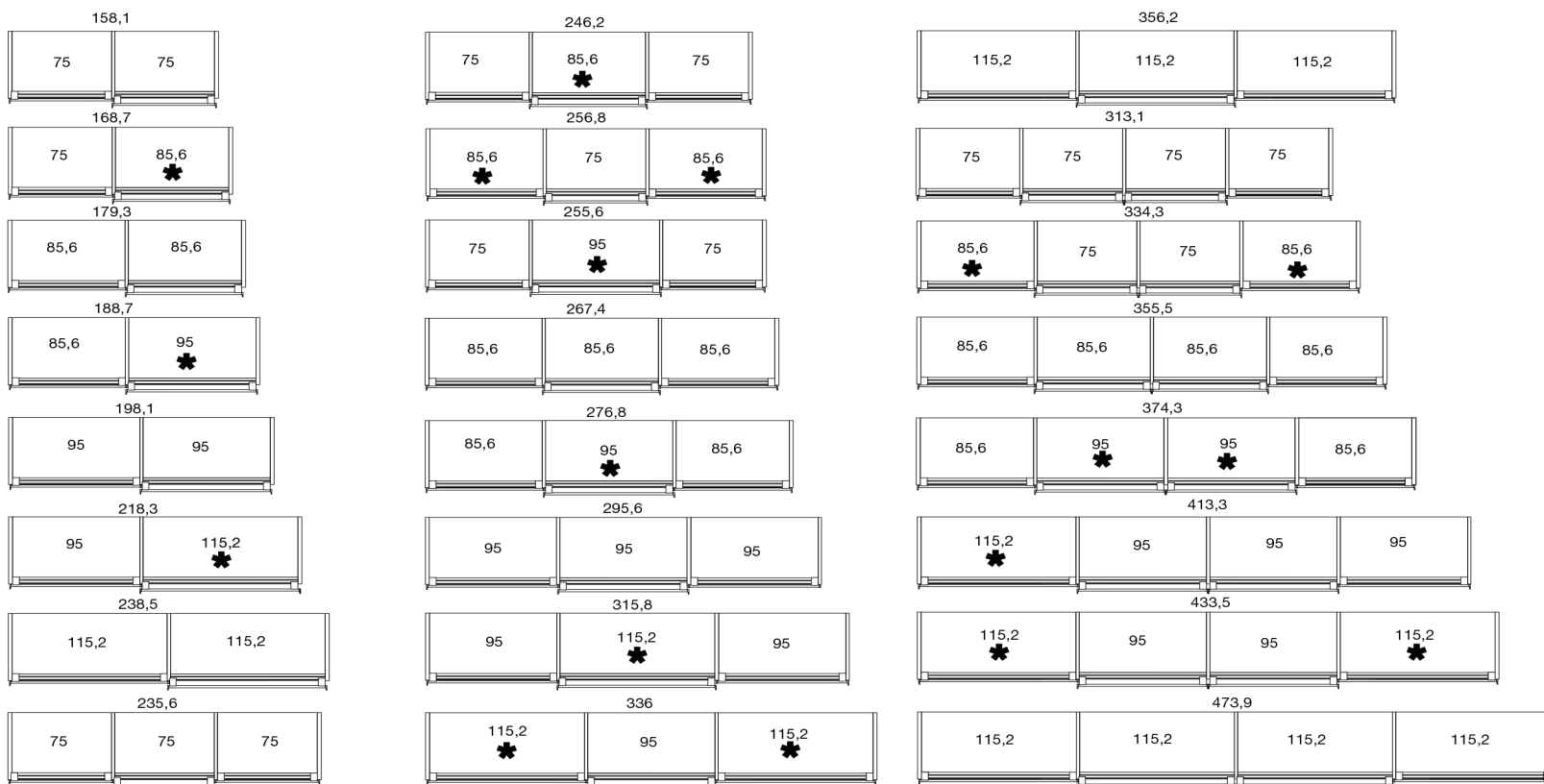


L'armadio scorrevole può essere affiancato ad un armadio con anta battente utilizzando un fianco sp. 2,5 cm.
Sliding door wardrobe can be placed near to an hinged door wardrobe by using a 2,5 cm th. wardrobe.

Profondità 65 cm e profondità 61,5 cm maniglie incluse.
65 cm and 61,5 cm depth, handle included.



Esempi di componibilità
Modularity examples



***** Indica il vano in cui non possono essere inserite cassettiere e accessori estraibili
Please indicate the compartment in which drawers and pull-out accessories cannot be located

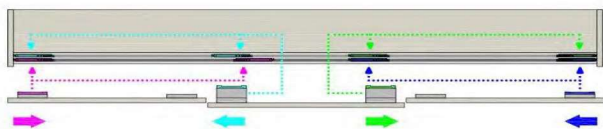
Caratteristiche tecniche

Technical features

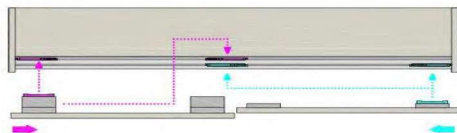
Disposizione dei deceleranti sulle guide

Magnetic decelerators tracks position

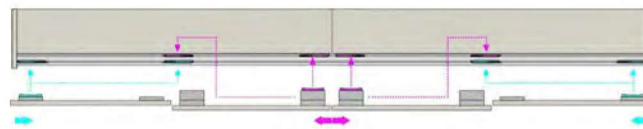
sistema tre ante
three doors system



sistema due ante
two doors system




sistema quattro ante
four doors system



Applicazione di binari a montaggio rapido con giunzione invisibile

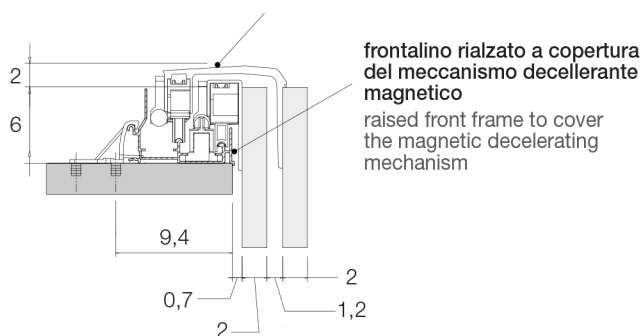
Application of quick assembly rails with invisible joint

meccanismo di decelerazione magnetica con posizione regolabile
magnetic decelerating mechanism with adjustable position




attuatore
actuator

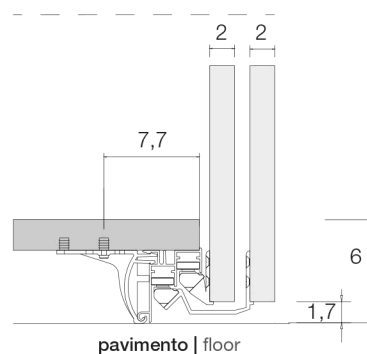
carrello anta esterna dotato di carter parapolvere
external door track with anti-dust crankcase



frontalino rialzato a copertura del meccanismo decelerante magnetico
raised front frame to cover the magnetic decelerating mechanism



fine corsa inferiore con funzione di "anti scarrucolamento"
safety mechanism to prevent doors from sliding out of the rail



ARMADI SCORREVOLI
SLIDING WARDROBES

L'anta degli armadi scorrevoli, dove necessario e in relazione alle maniglie scelte, può essere dotata di tenditori che compensano le eventuali flessioni.

The sliding wardrobe doors, where necessary for excessive dimensions and related to the chosen handles, is equipped with turnbuckles that compensate the eventual bending.

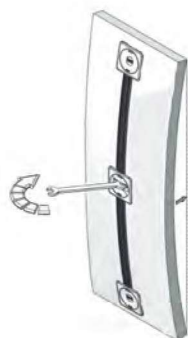
Nell'armadio con anta unica il tenditore è sempre presente eccetto nei moduli A. 231 e 263 cm con maniglia PROFILE.

Nell'armadio con fascia orizzontale il tenditore è sempre presente eccetto nei moduli A. 231 e 263 cm con maniglia PROFILE.

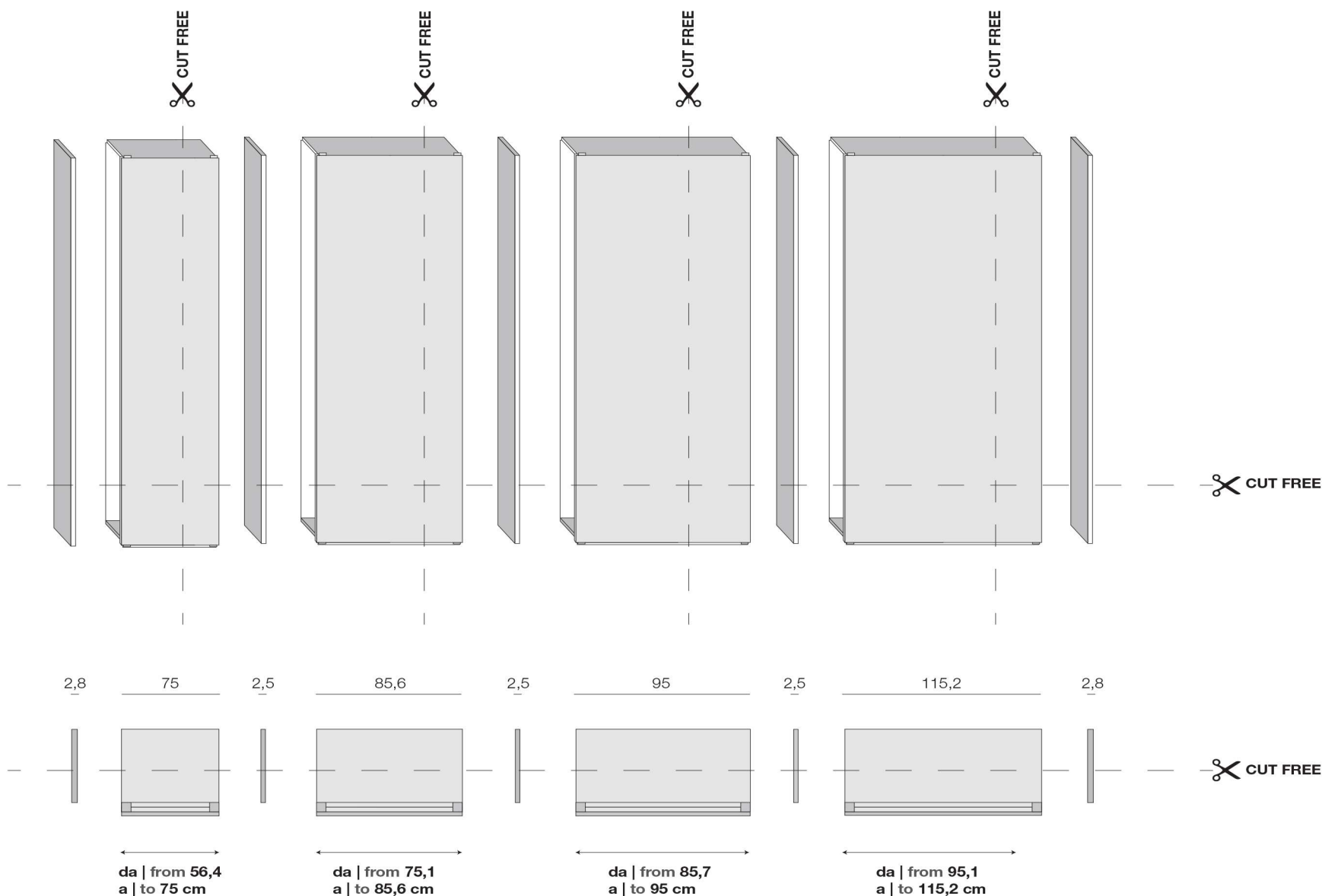
Nell'armadio con fascia verticale, è presente SOLO nei moduli A. 231, 263 e 295 cm con vano L. 115,2 cm in tutte e 3 le tipologie di maniglie.

On plain door, turnbuckle is always included except for units H. 231 and 263 cm with PROFILE handle. On door with horizontal strip, turnbuckle is always included except for units H. 231 and 263 cm with PROFILE handle.

On door with vertical strip, turnbuckle is included on units H. 231, 263 and 295 cm W 115,2 cm ONLY with all the 3 handle types.



Componibilità | Tagli a misura
Modularity | Special cuts



Profondità struttura da 46.2 a 60.5 cm
Altezza struttura da 199 a 295 cm

Di serie su tutti gli armadi scorrevoli viene fornita la chiusura rallentata ad azione magnetica.
CUT FREE solo per colonne con ante totalmente in legno. I tagli su misura vengono invece conteggiati unicamente per il taglio del binario con chiusura ammortizzata, raddrizzanti, e ante con fasce verticali e orizzontali in vetro.

Le maniglie disponibili per l'armadio scorrevole sono PROFILE, TRACK e LINE, eccetto per il modulo A. 295 cm che ha come maniglia disponibile solo la PROFILE.

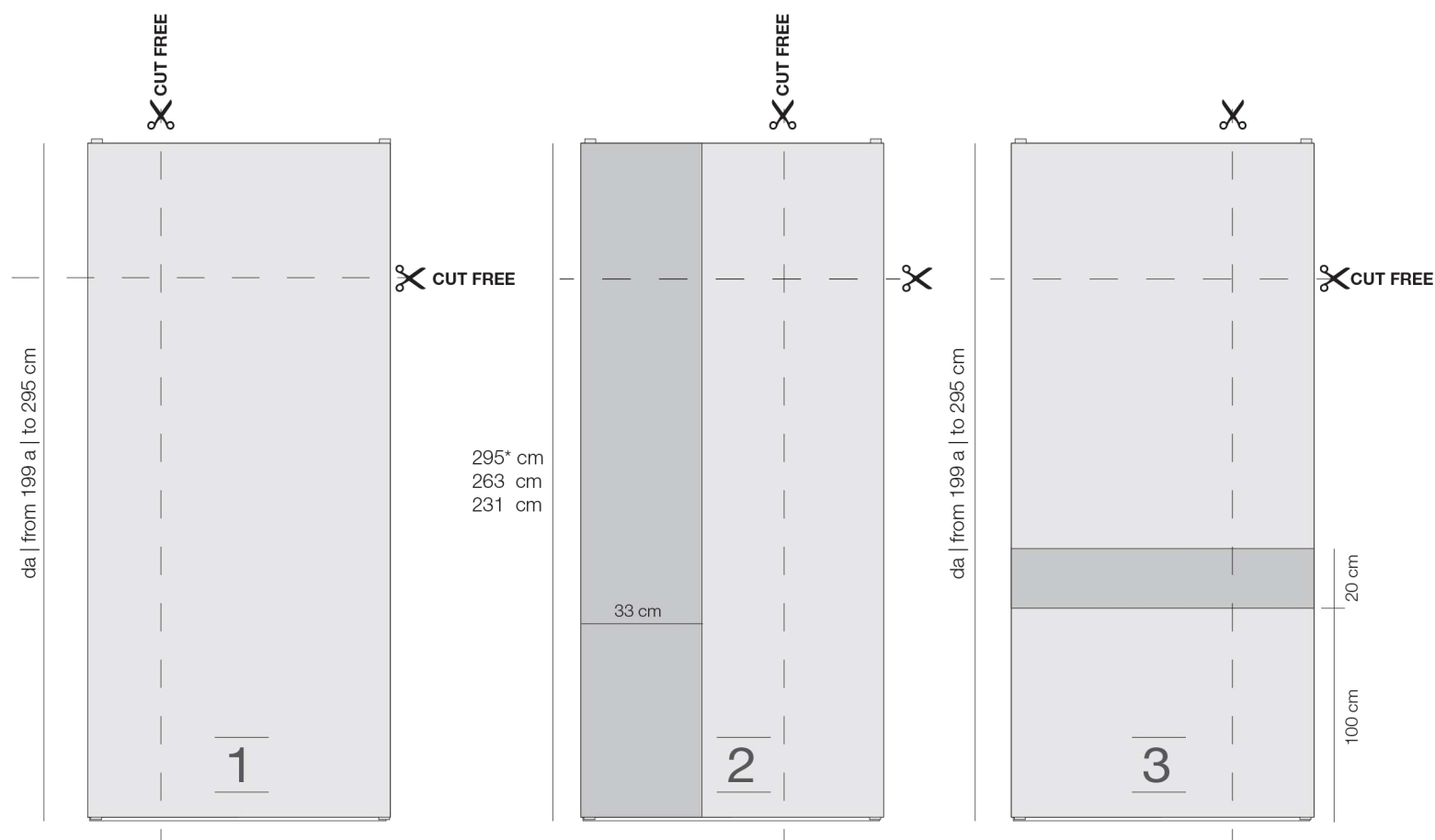
Structure depth from 46,2 to 60,5 cm
Structure height from 199 to 295 cm

Magnetic action slow closing is provided as standard on all sliding wardrobes.
CUT FREE for wardrobes with plain wooden doors only. Custom cut are counted, instead, only for cutting the track with soft closing, straightening, and doors with vertical and horizontal glass strips.

Sliding doors available handles are PROFILE, TRACK and LINE, except from unit H. 295 cm which available handle is PROFILE only.

Ante tipologie | Tagli a misura

Doors kinds | Special cuts

**1 ANTA SCORREVOLE IN LEGNO**

Anta composta da pannelli nobilitati o laccati di particelle di legno spessore 2 cm, bordati sui 4 lati, con maniglie laterali.
Sistema di chiusura ammortizzata magnetica.

Anta in finitura nobilitato, laccato opaco e lucido, essenza ed essenza lucida o nobilitato con stampa digitale.

WOODEN SLIDING DOOR

Door composed by 2 cm thickness panels of wooden particles in melamine and lacquered finish with edges on 4 sides with lateral handles.

Soft and magnetic closing system.

Door in melamine, matt or glossy lacquered, matt or glossy wood or melamine with digital print.

2 ANTA SCORREVOLE IN LEGNO + FASCIA VERTICALE

Anta composta da pannelli nobilitati o laccati di particelle di legno spessore 2 cm, bordati sui 4 lati, con maniglie laterali.

Anta in finitura nobilitato, laccato opaco e lucido, essenza ed essenza lucida o nobilitato con stampa digitale.

Fascia verticale L. 33 cm in finitura nobilitato, laccato, vetro e stampa digitale.

Sistema di chiusura ammortizzata magnetica.

*A. 295 cm fascia verticale in vetro non disponibile.

WOODEN SLIDING DOOR + VERTICAL STRIP

Door composed by 2 cm thickness panels of wooden particles in melamine and lacquered finish with edges on 4 sides with lateral handles.

Door in melamine, matt or glossy lacquered, matt or glossy wood or melamine with digital print.

Vertical strip W. 33 cm in melamine, lacquered, back lacquered or mirrored glass.

Soft and magnetic closing system.

*H. 295 cm glass vertical strip not available.

3 ANTA SCORREVOLE IN LEGNO + FASCIA ORIZZONTALE

Anta composta da pannelli nobilitati o laccati di particelle di legno spessore 2 cm, bordati sui 4 lati con maniglie laterali.

Anta in finitura nobilitato, laccato opaco e lucido, essenza ed essenza lucida.

Fascia orizzontale A. 20 cm in finitura vetro laccato o specchiato e stampa digitale.

Sistema di chiusura ammortizzata magnetica.

WOODEN SLIDING DOOR + HORIZONTAL STRIP

Door composed by 2 cm thickness panels of wooden particles in melamine and lacquered finish with edges on 4 sides with lateral handles.

Door in melamine, matt or glossy lacquered, matt or glossy wood or melamine with digital print.

Horizontal strip H. 20 cm in lacquered or mirrored glass and digital print.

Soft and magnetic closing system.