

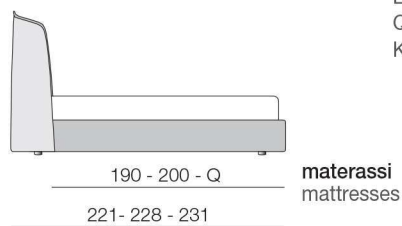
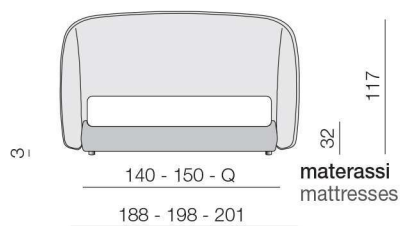
LETTO TENDER CON GIROLETTO A. 27 CM
TENDER BED WITH BED FRAME H. 27 CM

Letto caratterizzato da un design avvolgente e da una testiera arrotondata, invitante da ogni punto di vista.

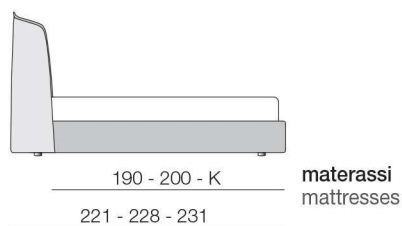
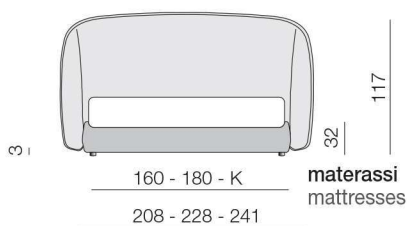
Il morbido schienale rende la seduta eretta estremamente confortevole.

Bed characterized by an enveloping design and a rounded headboard, tempting from every point of view.

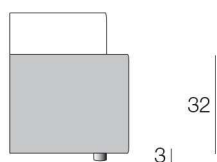
The soft backrest makes the upright seat extremely comfortable.



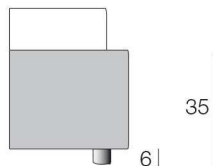
LEGENDA:
Q: QUEEN 153 X 203 cm
K: KING 193 X 203 cm



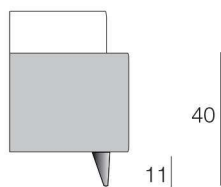
Caratteristiche
Features



piede BASIC
A. 3 cm finitura wengè
BASIC foot
H. 3 cm wenge finish



piede CILINDRICO
A. 6 cm finitura in polipropilene colore nero o in legno colore naturale/bianco/wengè
CYLINDRICAL foot
H. 6 cm polypropylene black finish or wood in natural/white/wenge finish



piede OBLIQUO
A. 11 cm finitura in polipropilene colore nero/bianco/tortora/blu/grigio o in legno colore naturale/bianco/wengè
SLANTED foot
H. 11 cm polypropylene black/white/dove grey/blue/grey colours finish or wood in natural/

Ruote opzionali
(2 pezzi)
Optional castors
(2 pieces)



Coprire in tessuto
(opzionale)
Bedframe fabric covering
(optional)



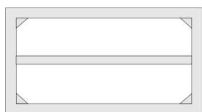
Coprire in tessuto
(opzionale)
Bedframe fabric covering
(optional)



LETTI
MATERASSI
BEDS
MATTRESSES

Tipologie di sistemi letto

Bed system types



RING

Rete a doghe in appoggio inclusa.
Predisposizione per rete in appoggio su angolari e palo centrale longitudinale. Piano di appoggio rete regolabile su 2 livelli incassati: A. 6 cm e A. 12,5 cm rispetto al bordo del giroletto.
La barra longitudinale viene fornita solo oltre i 140 cm, selezionabile solo per giroletto A. 27 cm.

Wooden slats included.
Angles and central bar are preset for wooden slats.
The bearing surface is adjustable at 2 heights: H. 6 cm and H. 12,5 cm referring to the bedframe edge.
Standard longitudinal board is provided starting from 140 cm version upwards, for bed frame H. 27 cm only.



BOX

Include rete ortopedica a doghe con doppio palo di sostegno centrale con 14 doghe in betulla L. 6,5 cm.
Doppio palo fornito solo nelle versioni 160 e 180 cm.
Coprire in tessuto opzionale.

Including orthopedic slats with double central support and 14 birchen slats W. 6,5 cm. Double central bars provided only in 160 cm and 180 cm versions.
Optional bedframe fabric covering.



PARALLEL BOX

Include rete ortopedica a doghe con doppio palo di sostegno centrale con 14 doghe in betulla L. 6,5 cm.
Doppio palo fornito solo nelle versioni 160 e 180 cm.
Altezza fascia contenitore 27 cm.
Sistema di apertura comfort a rete parallela.
Coprire in tessuto opzionale.

Including orthopedic slats with double central support and 14 birchen slats W. 6,5 cm.
Double central bars provided only in 160 cm and 180 cm versions. External height of the storage area 27 cm.
Comfort parallel frame opening system.
Optional bedframe fabric covering.

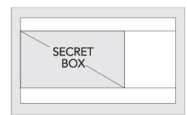




FIX

Include rete ortopedica strutturale con palo di sostegno centrale con 14 doghe L. 6,5 cm in betulla.

Including a structural orthopedic slatted base with central support and 14 birchen slats W. 6,5 cm.



SECRET BOX

Con il giroletto A. 17 cm è possibile inserire SECRET BOX, un contenitore funzionale dotato di scorrimento, per agevolare l'utilizzo e renderlo invisibile. Include rete ortopedica a doghe con doppio palo di sostegno centrale con 14 doghe in betulla L. 6,5 cm. Doppio palo fornito solo nelle versioni 160 e 180 cm.

With H. 17 cm sommier, it is possible to include SECRET BOX, which is a functional sliding box, to facilitate use and make it invisible. Including an orthopedic staves bedframe with double central support and 14 birchen staves W. 6,5 cm. Double central bars provided only in 160 and 180 cm versions.



Carter di compensazione opzionali
Optional adjustment carters



REMOVABLE

Imbottiti interamente sfoderabili

Upholstered bed completely removable



Coprirete in tessuto (opzionale)
Bedframe fabric covering (optional)

Tipologie piedi giroletto A. 17 cm
Bedframe foot types H. 17 cm



piede CLASSIC
A. 17,4 cm finitura nero
(di default)
CLASSIC foot
H. 17,4 cm black finish
(by default)



piede MINIMAL
A. 17,4 cm finitura in
tutti i colori dei laccati
MINIMAL foot
H. 17,4 cm all lacquered
colours finish

Tipologie piedi giroletto A. 27 cm
Bedframe foot types H. 27 cm



piede BASIC
A. 3 cm finitura wengè
BASIC foot
H. 3 cm wenge finish



piede CILINDRICO
A. 6 cm finitura in polipropilene
colore nero o in legno colore
naturale/bianco/wengè
CYLINDRICAL foot
H. 6 cm polypropylene black
finish or wood in natural/white/
wenge finish



piede OBLIQUO
A. 11 cm finitura in polipropilene
colore nero/bianco/tortora/blu/
grigio o in legno colore naturale/
bianco/wengè
SLANTED foot
H. 11 cm polypropylene black/
white/dove grey/blue/grey
colours finish or wood in natural/
white/wenge finish

Ruote A. 11 cm
Castors H. 11 cm

Compatibili solo con piede obliquo A. 11 cm
Compatible with slanted foot H. 11 cm only



tortora
dove grey



bianco
white



grigio
grey



nero
black



blu
blue